






































Schema generale dei punti

Punti utili

Punto	N.	Nome	Descrizione
	1	Punto dritto	Per cucitura e impuntura. Scegliere tra 29 diverse posizioni dell'ago.
	2	Punto dritto triplo elastico	Cuciture rinforzate. Impunture.
	3	Punto dritto in retromarcia	Cucitura in retromarcia continua.
	4	Punto zigzag	Rinforza le cuciture, esegue rifiniture, cucitura elastica, inserimento pizzo.
	5	Punto zigzag, posizione dell'ago destra o sinistra	Rinforza le cuciture, esegue rifiniture, cucitura elastica.
	6	Punto Z-zigzag	Applicazioni, galloni, occhielli.
	7	Punto zigzag triplo elastico	Punto elastico per orli decorativi o impunture.
	8	Punto zigzag a tre passi	Cucitura elastica, rammendo, toppe.
	9	Punto elastico	Cucitura elastica, rammendo, toppe.
	10	Punto elastico triplo	Cucitura elastica, rammendo, toppe e cucitura decorativa.
	11	Punto a nido d'ape	Punto decorativo per tessuti e orli elastici. Si usa anche con filo elastico nella bobina.
	12	Punto fagotto	Unione tessuti e imbottitura quilt, punto decorativo per quilt, orlo a giorno.
	13	Punto elastico base	Punto di unione per biancheria intima, tessuti in spugna, pelle, tessuti ingombranti in cui si sovrappongono le cuciture.
	14	Punto orlo incrociato	Orlo decorativo elastico per tessuti elastici.
	15	Punto orlo invisibile	Cucitura di orli invisibili su tessuti non elastici.
	16	Punto orlo invisibile elastico	Cucitura di orli invisibili su tessuti elastici.
	17	Punto tricot elastico	Cuciture su tessuti elastici.
	18	Overlock chiuso	Per cucire e sorfilare contemporaneamente tessuti elastici.

Punto	N.	Nome	Descrizione
	19	Overlock chiuso	Per cucire e sorfilare contemporaneamente con bordo rinforzato.
	20	Sorfilatura elastica	Per cucire e sorfilare contemporaneamente tessuti elastici.
	21	Overlock	Per cucire e sorfilare in un solo passaggio, toppa, orlo.
	22	Overlock chiuso	Per cucire e sorfilare in un solo passaggio, toppa, orlo.
	23	Overlock con maglia elastica	Per cucire e sorfilare contemporaneamente tessuti elastici.
	24	Orlo invisibile overlock chiuso	Per creare orlo invisibile decorativo per tessuti elastici.
	25	Asola per biancheria	Asola per camicie, camicette e biancheria.
	26	Asola standard	Asola base per camicie, camicette e giacche. Anche per federe.
	27	Asola rotonda con travetta longitudinale	Asola per abbigliamento.
	28	Asola a occhio con travetta a punta	Asola da sarto o asola decorativa.
	29	Asola a goccia con travetta longitudinale	Asola da sarto per giacche e pantaloni.
	30	Asola rotonda	Asola per capi leggeri o giacche.
	31	Asola elastica	Asola per tessuti elastici.
	32	Tasto cucitura	Per cucire bottoni o travette.
	33	Occhiello	Cucitura decorativa.
	34	Punto rammendo programmabile	Rammendo strappi o tessuto danneggiato.
	35	Punto per rammendo rinforzati programmabili	Rammendo rinforzato strappi o tessuto danneggiato.
	36	Travetta	Cucitura automatica di rinforzo anche per le tasche.
	37	Travetta Denim	Cucitura automatica decorativa di rinforzo anche per le tasche.

Punti per quilt

38	39	40	41	42	43	44	45	46	47	48	49	50	51	52
53	54	55	56	57	58	59	60	61	62	63	64	65	66	67

Punti pittura

68	69	70	71	72	73	74	75	76	77	78	79	80	81	82
83	84	85												






Punti raso

86	87	88	89	90	91	92	93	94	95	96	97	98	99	100
101	102	103	104	105										

Punti decorativi

106	107	108	109	110	111	112	113	114	115	116	117	118	119	120
121	122	123	124	125	126	127	128	129	130	131	132	133	134	135
136	137	138	139	140	141	142	143	144	145					

Punti per piedini opzionali

	146	Punto perla, 4-6 mm	Per cucire perle, perline, ecc. Richiede il piedino per perline opzionale (cod. 820605-096).
	147	Punto annodato	Crea l'aspetto di punti nodini ricamati a mano. Richiede il piedino opzionale a imbuto con sistema IDT™ (codice 820613-096).
	148	Punto annodato	Crea l'aspetto di punti nodini ricamati a mano. Richiede il piedino opzionale a imbuto con sistema IDT™ (codice 820613-096).
	149	Punto unisci e orla	Per unire due pezze di tessuto. Richiede il piedino opzionale Unisci e piega orli con sistema IDT™ (codice 820931-096).
	150	Punto unisci e orla	Per unire due pezze di tessuto. Richiede il piedino opzionale Unisci e piega orli con sistema IDT™ (codice 820931-096).

Alfabeti

Block

ABCDEFGHIJKLMNOPQRSTUVWXYZ
 abcdefghijklmnopqrstuvwxyz
 Å Ä Ö Ù Ú Æ Ø Ñ Ò & ? !
 å ä ö ø ù ú Æ ø ñ ' @
 1234567890.,- _

Cirillico

А Б В Г Д Е Ж З И Й К Л М Н О П Р С Т У Ф Х Ц Ч
 Ш Щ Ъ Ы Ь Э Ю Я
 а б в г д е ж з и й к л м н о п р с т у ф х ц ч ш щ ъ ы ь э ю я
 1234567890 & ? ! ' @ . , - _