



INNOVATIVA

*dentro*

# Innovazioni che creano una nuova esperienza con la taglia-cuci.

Le taglia-cuci HUSQVARNA VIKING®  
HUSKYLOCK™ sono innovative in  
ogni minimo particolare, dentro e fuori.  
L'innovazione è tutta incentrata sulla  
facilità d'uso e su risultati professionali.  
Più importante ancora, ti innamorerai  
della potenza e delle capacità di una  
macchina taglia-cuci  
HUSQVARNA VIKING®.

Fermati un attimo e immagina le  
infinite possibilità di nuove creazioni.



INNOVATIVA

*dentro e fuori*



*Huskylock™*



# LA TUA COMPAGNA IDEALE

## **CAPACITÀ CON SPAZIO CREATIVO**

- *L'ampio spazio di cucito ti offre tutta la comodità che ti serve per i lavori più grandi.\*\**
- *La tavola allungabase aumenta l'area di cucito e agevola il trasporto del tessuto.\*\**
- *Le doppie luci LED illuminano la superficie di cucito per agevolare il lavoro e non affaticare la vista.\**

## **COMODITÀ PER RISULTATI PROFESSIONALI**

- *L'esclusiva funzione SEWING ADVISOR™ (la Guida al Cucito) ottimizza il cucito.\**
- *Il DVD con la guida per l'infilatura della macchina, che contiene istruzioni passo dopo passo e animate, rende l'infilatura un'operazione semplice e veloce.*
- *Il sistema Info esteso fornisce più informazioni sull'uso di ciascun punto.\**

## **INNOVAZIONI PER UNA NUOVA ESPERIENZA CON LA TAGLIA-CUCI**

- *Il grande touch-screen grafico mostra il punto selezionato nelle dimensioni reali e altre impostazioni.\**
- *I bellissimi punti utili e i punti overlock decorativi sono fonte di creatività infinita.*

\* Solo macchine taglia-cuci HUSKYLOCK™ s25.

\*\* Solo macchine taglia-cuci HUSKYLOCK™ s25 ed s21.



La macchina HUSKYLOCK™ s21 ha 21 punti.



La macchina HUSKYLOCK™ s21 ha 15 punti.



La macchina HUSKYLOCK™ s25 ha 25 punti.

Gli incredibili capi ed elementi di arredo per la casa mostrati qui sono sicuramente fuori dall'ordinario. Proprio come le macchine taglia-cuci HUSKYLOCK™, sono innovativi dai punti interni agli orli esterni e ti ispireranno creazioni uniche che dimostreranno tutta la comodità e la gioia di possedere una taglia-cuci HUSKYLOCK™. Stai appena cominciando il tuo viaggio con la taglia cucì? O sei un'esperta entusiasta? Non importa! La famiglia delle taglia-cuci HUSQVARNA VIKING® ha certamente la scelta che fa per te.

***La tua compagna ideale di cucito ti aspetta.***

~ CAPACITÀ ~

*Spazi extra-larghi  
per creazioni grandi*





### LUCI LED DOPPIE

*– L'infilatura e il cucito facili.*

Le doppie luci LED della macchina HUSKYLOCK™ s25 illuminano l'area di cucito e rendono visibili fili e colori a qualsiasi ora del giorno.



Le istruzioni per la blusa, il gilet e la cintura HUSKYLOCK™ sono disponibili sul sito [www.husquarnaviking.com](http://www.husquarnaviking.com)

### AMPIO SPAZIO DI CUCITO

*– Cucì quilt grandi, crea arredi importanti per la casa e realizza capi d'abbigliamento con estrema facilità.*

Sulle macchine taglia-cuci HUSKYLOCK™ s25 ed s21 il grande spazio a destra dell'ago ti offre un'area molto ampia per i progetti più grandi.

Una superficie di cucito più spaziosa rende più semplice e preciso il trasporto dei tessuti. La tavola allungabasi inclusa con le macchine taglia-cuci HUSKYLOCK™ s25 ed s21 overlock offre una superficie di lavoro generosa per i progetti più ingombranti.



~ COMODITÀ ~

Le istruzioni per il top e gli  
short HUSKYLOCK™ sono  
disponibili sul sito  
[www.husqvarnaviking.com](http://www.husqvarnaviking.com)

*Rilassati con la  
tecnologia moderna*



Comode pantofole con i punti overlock.



Top con graziose piegoline fatte con la taglia-cuci e spilline ricamate.



Cestino per i lavori a maglia con punti overlock decorativi e tasche per riporre i ferri.



## GUIDA AL CUCITO SEWING ADVISOR™

– Facile e comoda. Niente è lasciato al caso!

La guida al cucito Exclusive SEWING ADVISOR™ sulla macchina HUSKYLOCK™ s25 imposta istantaneamente la lunghezza del punto più adatta, il trasporto differenziale e la tensione del filo per il punto prescelto e suggerisce gli aghi e altri accorgimenti per ottenere un risultato perfetto. Ti basta inserire il tipo di stoffa che stai utilizzando perché le impostazioni cambino automaticamente.



I punti overlock hanno un aspetto così professionale che ti verrà voglia di usare le tue creazioni al rovescio!



## SISTEMA INFO ESTESO

– Informazioni particolareggiate al semplice tocco di un tasto.

Il sistema Info esteso sulla HUSKYLOCK™ s25 comprende tre categorie: utilizzo, suggerimento e tessuti.

Fornisce maggiori informazioni sull'utilizzo di ogni punto, suggerimenti su come ottenere risultati professionali e consigli sulle stoffe.



## DVD CON LA GUIDA ALL'INFILATURA

– Infila la macchina facilmente e con rapidità.

Inserisci nel tuo computer il DVD con la guida all'infilatura HUSKYLOCK™. Le istruzioni animate e passo dopo passo ti aiutano a infilare la macchina facilmente e con rapidità.

# Tutto il piacere di una finitura perfetta

## TOUCH-SCREEN GRAFICO

– Prima di cucire, vedi il punto, in scala reale, ed eventuali regolazioni.

Il touch-screen grafico sulla macchina HUSKYLOCK™ s25 è davvero innovativo e semplificherà al massimo l'uso della taglia-cuci. Visualizza le impostazioni correnti e le informazioni sul cucito. Basta toccare lo schermo per selezionare punti e impostazioni.

## PUNTI BELLISSIMI

– Aggiungi una finitura da sartoria e particolari decorativi.

Rifinisci, cuci, sorfila o impreziosisci tutta una serie di stoffe in metà del tempo! Tutte e tre le macchine HUSKYLOCK™ hanno capacità a tre e quattro fili per cucire e sorfilare. Usa i punti a due fili per una finitura leggera. Sulla macchina HUSKYLOCK™ s25 ed s21 puoi utilizzare un punto catenella e un punto di copertura (6 mm e 3 mm) per comporre e orlare.

Sulla macchina HUSKYLOCK™ s25 è disponibile anche un punto di sicurezza a cinque fili, lo standard industriale utilizzato per il prêt-à-porter.



### PUNTI OVERLOCK A DUE FILI



#### Punto overlock piatto largo a due fili

Per cucire insieme tessuti elastici con effetti decorativi sia sul lato piatto sia sul lato in cui il punto crea un effetto a forma di scala.



#### Orlo stretto a due fili

Perfetto per orlare le stoffe leggere.



#### Overlock stretto a due fili

Per sorfilare un singolo strato di stoffa da leggera a media.



#### Overlock largo a due fili

Per sorfilare un singolo strato di stoffa da leggera a media.



#### Orlo arrotolato a due fili

Perfetto per orlare le stoffe leggere. Per rifinire con eleganza sciarpe di seta e arricciature su cuscini e fazzoletti.



#### Overlock stretto avvolto a due fili


Ideale per una rifinitura di stile sui tessuti leggeri.



#### Overlock largo avvolto a due fili

Per una rifinitura ornamentale su abiti e arredi.

### PUNTI OVERLOCK A TRE FILI



#### Punto overlock piatto stretto a tre fili

Per cucire tessuti elastici con effetti decorativi sia sul lato piatto che sul lato in cui il punto crea un effetto a forma di scala.



#### Punto overlock piatto largo a tre fili

Per cucire insieme tessuti elastici con effetti decorativi sia sul lato piatto sia sul lato in cui il punto crea un effetto a forma di scala.



#### Orlo stretto a tre fili

Per orlare le stoffe leggere. Per rifinire con eleganza sciarpe in seta, arricciature su cuscini e fazzoletti.




#### Orlo arrotolato a tre fili

Perfetto per orlare le stoffe leggere. Per rifinire con eleganza sciarpe in seta, arricciature su cuscini e fazzoletti.



#### Overlock elastico a tre fili

Per cucire le stoffe molto elastiche.



#### Overlock largo a tre fili

Per cucire due strati di stoffa elastica o per sorfilare un singolo strato di stoffa da leggera a media.



#### Overlock stretto a tre fili

Per cucire due strati di stoffa elastica o per sorfilare un singolo strato di stoffa da leggera a media.



#### Overlock largo avvolto a tre fili \*

Per la rifinitura dei bordi sulle stoffe sottili.



#### Overlock stretto avvolto a tre fili \*

Per la rifinitura dei bordi sulle stoffe sottili.



Le istruzioni per le felpe dei bambini HUSKYLOCK™ sono disponibili sul sito [www.husqvarnaviking.com](http://www.husqvarnaviking.com)

## PUNTO CATENELLA E PUNTO DI COPERTURA



### Punto catenella \*\*

Per tutti i tipi di cuciture, ad esempio per comporre, orlare e assemblare i quilt.



### Punto di copertura stretto\*\*

Per orlare le stoffe elastiche e realizzare effetti decorativi su tessuti di qualsiasi tipo.



### Punto di copertura largo \*\*

Per orlare le stoffe elastiche e realizzare effetti decorativi su tessuti di ogni tipo.



### Punto di copertura triplo\*\*

Per orlare le stoffe e elastiche e realizzare effetti decorativi su tessuti di ogni tipo.

Le macchine HUSKYLOCK™ cuciono, sorfilano e tagliano la stoffa in eccesso in un'unica operazione. Veloce e semplice! Utilizza un punto di copertura per realizzare orli da sartoria, ad esempio sui capi per i bambini.



## PUNTI OVERLOCK A QUATTRO E CINQUE FILI



### Overlock a quattro fili

Ideale per le cuciture che richiedono elasticità, come quelle sui polsini, sulle maniche, le cuciture laterali, ecc.



### Punto di sicurezza largo a quattro fili \*\*

Per assemblare con un punto rinforzato e sorfilare in un'unica operazione.



### Punto di sicurezza stretto a quattro fili \*\*

Per assemblare con un punto rinforzato e sorfilare in un'unica operazione.



### Punto di sicurezza stretto a cinque fili \*

Per assemblare con un punto rinforzato e sorfilare in un'unica operazione.



### Punto di sicurezza largo a cinque fili \*

Per assemblare con un punto rinforzato e sorfilare in un'unica operazione.

## IMPOSTAZIONI PUNTI PREPROGRAMMATE


- Grazie alle impostazioni automatiche, con le macchine HUSKYLOCK™ s25 ed s21 non sono più necessari i campioni.

Scegli la sequenza punti e la macchina imposta automaticamente la tensione ottimale del filo. Non hai bisogno di tirare a indovinare.



\* Solo sulla macchine taglia-cuci HUSKYLOCK™ s25.

\*\* Solo sulle macchine taglia-cuci HUSKYLOCK™ s25 ed s21.



	<b>HUSKYLOCK™ s25</b>	<b>HUSKYLOCK™ s21</b>	<b>HUSKYLOCK™ s15</b>
Filati	5, 4, 3, 2	4, 3, 2	4, 3, 2
Punti	25	21	15
Grande touch-screen grafico	●		
SEWING ADVISOR™ (LA GUIDA AL CUCITO)	●		
Sistema Info esteso	●		
Più lingue	●		
Impostazioni dei punti preprogrammate	●	●	
Punti di copertura (3 mm, 6 mm e triplo)	●	●	
Punto catenella	●	●	
Passa facilmente dai punti overlock ai punti di copertura	●	●	
Ampio spazio di cucito	●	●	
Tavola allungabase	●	●	
Luce	Luci LED doppie	Lampadina	Lampadina
Piedino universale	●	●	●
Piedini a scatto	●	●	●
Piedini opzionali	●	●	●
Impostazioni regolabili	●	●	●
Tensione del filo e percorsi dei fili a colori	●	●	●
Potenza di perforazione elettronica	●	●	●
Velocità di cucitura	5	2	1
Punti/minuto	1100	1100	1200
Memorie	●		
Ultimo punto	●		
Rilascio tensione	●	●	
Braccio libero			●
Trasporto differenziale	Automatico	Manuale	Manuale
DVD con le istruzioni per l'infilatura	●	●	●
Altezza extra piedino	●	●	●
Interruttore di sicurezza	●	●	●
Coltello mobile superiore	●	●	●
Convertitore a due fili incorporato	●	●	●
Taglia-filo	●	●	●
Righello	●	●	●
Grande maniglia da trasporto incorporata	●	●	●
Raccoglitore di ritagli	●	●	●

*Visita il tuo rivenditore HUSQVARNA VIKING® di fiducia!*

VSM italia Srl - Corso Susa 242 - 10098 Rivoli (TO) - tel 011/9515811 - n. verde (solo da telefonia fissa, dal lun. al ven. dalle 14.00 alle 18.00) 800/812081.

[www.husqvarnaviking.com](http://www.husqvarnaviking.com)